

Valnämnden

Verksamhetsberättelse delårsbokslut 2023 (långversion)



Innehållsförteckning

1	Viktiga händelser under 2023	4
2	Ekonomisk sammanfattning	5
3	Åtgärder för budget i balans	6
4	Mål och måluppfyllelse	7
5	Verksamhetsuppföljning	9
6	Framåtblick..... Fel! Bokmärket är inte definierat.	
7	Målbilaga.....	10
8	Bilaga över strategiska nyckeltal VN	13

I Viktiga händelser under 2023

För 2023 fokuserar Valnämnden på att genomföra valet till Europaparlamentet den 9 juni 2024. Österåker kommun växer sett till antalet invånare, och därmed röstberättigade, vilket innebar att Kommunfullmäktige 2021-10-18, § 7:12 beslutade att utöka antalet valdistrikt, från tidigare 21 stycken, till 25 stycken. Valnämndens arbete, genom valkansliet, inför valet innebär att:

- Rekrytera röstmottagare.
- Boka lokaler för förtidsröstning och för valdagen.
- Säkerställa att det inför valet finns det material som behövs för att genomföra valet.
- Säkerställa att röstmottagarna har genomgått en obligatorisk utbildning inför arbetet med förtidsröstning eller i vallokal.
- Annonsering i samband med valet.

2 Ekonomisk sammanfattning

Valnämndens utfall för perioden uppgår till -243 tkr, vilket motsvarar 52 procent av periodbudgeten. Bokslutsprognosen är att utfallet per den 31 december 2023 är utan avvikelse mot budget.

valnämnden redovisar per augusti ett överskott om 224 tkr i förhållande mot periodbudgeten.

2.1 Delårsbokslut

Driftsredovisning (belopp i tkr)	Helår 2023				Jan-aug 2023		
	Budget	Prognos	Budget-avvikelse	Utfall följande år	Periodbudget	Utfall perioden	Budget-avvikelse
Verksamhetens intäkter							
Avgifter	0	0	0	0	0	0	0
Övriga intäkter							
Generella statsbidrag och utjämning	0	0	0	0	0	0	0
Summa intäkter	0	0	0	0	0	0	0
- varav interna intäkter							
Verksamhetens kostnader							
Personalkostnader	-620	-619	1	-1 297	-414	-242	172
Lokalkostnader	0	-1	-1	-49	0	-1	-1
Kapitalkostnader	0	0	0	0	0	0	0
Köp av verksamhet	0	0	0	0	0	0	0
Övriga kostnader	-80	-80	0	-315	-53	0	53
Summa kostnader	-700	-700	0	-1 661	-467	-243	224
- varav interna kostnader							
Verksamhetens nettokostnad	-700	-700	0	-1 661	-467	-243	224

3 Åtgärder för budget i balans

Valnämnden har en budget i balans.

4 Mål och måluppfyllelse

4.1 Invånarna ska uppleva en professionell service av hög kvalitet och ett gott bemötande i all kommunal service.

Valnämnden ansvarar för att tillhandahålla utbildningar för samtliga röstmottagare som ska arbeta med Europaparlamentsvalet 2024. Tre olika utbildningstillfällen kommer att tillhandahållas för röstmottagare som ska arbeta på valdagen samt ett särskilt utbildningstillfälle som riktar sig till de röstmottagare som ska arbeta med förtidsröstningen. Valnämndens ledamöter och ersättare kommer ha möjlighet att delta på dessa utbildningstillfällen som ombesörjs av valkansliet. Bedömningen är att samtliga röstmottagare och ledamöter samt ersättare i nämnden kommer ha genomgått relevanta utbildningar.

4.1.1 Kunskapen hos nämnden och hos röstmottagare om hur ett val praktiskt genomförs ska vara god

	Resultatindikatorer	Utfall 2021	Utfall 2022	Utfall 2023	Prognos 2023	Mål 2023
—	Samtliga röstmottagare har genomfört den obligatoriska utbildningen		100%		100%	100%
—	Samtliga ledamöter i Val- och demokratinämnden har genomfört utbildningarna		95%		100%	100%

4.2 Österåker ska ha en ekonomi i balans

Valnämndens ekonomiska uppföljningar har inte visat på någon avvikelset gentemot utsatt budget. Prognosen är därför en budget i balans vid bokslut.







4.2.1 Val- och demokratinämnden ska uppvisa en budget i balans vid bokslut

		Resultatindikatorer	Utfall 2021	Utfall 2022	Utfall 2023	Prognos 2023	Mål 2023
—	—	Budgetavvikelse i förhållande till utfall		0 %			0 %

4.3 Österåker ska ha en trygg miljö

Valnämnden arbetar med att nå ut med allmän information i både tryckta och sociala medier inför valet till Europaparlamentet 2024. Kommunen fortsätter även sitt arbete med att samverka med polis, vaktbolag samt fastighetsägare för att skapa förutsättningar för ett tryggt och säkert val.

4.3.1 Genomföra trygga och säkra val

		Resultatindikatorer	Utfall 2021	Utfall 2022	Utfall 2023	Prognos 2023	Mål 2023
—	—	Allmän information, både i tryckta och sociala medier, skickas ut från kommunen inför valet		 Ja		 Ja	 Ja
—	—	Kommunen samverkar med polis, vaktbolag och fastighetsägare för att skapa förutsättningar för ett tryggt och säkert val		 Ja		 Ja	 Ja

5 Verksamhetsuppföljning

Valnämnden ansvarar för att organisera och genomföra allmänna val. Det gäller val till riksdag, regionfullmäktige och Kommunfullmäktige, men också val till Europaparlamentet och folkomröstningar.

6 Framåtblick

Vid det tillfälle detta delårsbokslut skrivs pågår valnämndens arbete inför valet till Europaparlamentet 2024.

Valnämnden kommer även arbeta med att genomföra det allmänna valet 2026. Österåkers kommun växer sett till antalet invånare, och därmed röstberättigade. För Valnämnden innebär arbetet inför valet att rekrytera röstmottagare, boka upp lokaler för förtidsröstning och för valdagen, säkerställa att det inför valet finns det valmaterial som behövs för att genomföra valet samt att röstmottagarna har genomgått obligatorisk utbildning inför arbetet med förtidsröstning eller i vallokal.

7 Målbilaga

Inriktningsmål	Nämndsmål/re sultatmål	Resultatindikat orer			Utfall 2021	Utfall 2022	Utfall 2023	Prognos 2023	Målnivå 2023
Invånarna ska uppleva en professionell service av hög kvalitet och ett gott bemötande i all kommunal service.	Kunskapen hos nämnden och hos röstmottagare om hur ett val praktiskt genomförs ska vara god	Samtliga röstmottagare har genomfört den obligatoriska utbildningen	—	■		100%		100%	100%
		Samtliga ledamöter i Val- och demokratinämnden har genomfört utbildningarna	—	■		95%		100%	100%
Österåker ska ha en ekonomi i balans	Val- och demokratinämnden ska uppvisa en budget i balans vid bokslut	Budgetavvikelse i förhållande till utfall	—	■		0 %			0 %
Österåker ska ha en trygg miljö	Genomföra trygga och säkra val	Allmän information, både i tryckta och sociala medier, skickas ut från kommunen inför valet	—	■		● Ja		● Ja	● Ja

Inriktningsmål	Nämndsmål/re sultatmål	Resultatindikat orer			Utfall 2021	Utfall 2022	Utfall 2023	Prognos 2023	Målnivå 2023
		Kommunen samverkar med polis, vaktbolag och fastighetsägare för att skapa förutsättningar för ett tryggt och säkert val	—	—		● Ja		● Ja	● Ja

8 Bilaga över strategiska nyckeltal VN

8.1 Valdeltagande

Nyckeltal	Utfall 2021	Utfall 2022	Utfall 2023	Prognos 2023	Budget 2023
Antal röstberättigade		37 085			
Valdeltagande (antal)		30 540			
Valdeltagande i senaste kommunalvalet, andel (%)		82			
Valdistrikt med högst valdeltagande i senaste kommunalval, andel (%)		91			
Valdistrikt med lägst valdeltagande i senaste kommunalval, andel (%)		55			
Antalet som röstade i kommunen		29 750			
Antal som röstade utanför kommunen		1 976			
Antalet som röstade i sin vallokal		15 605			

8.2 Förtidsröster

Nyckeltal	Utfall 2021	Utfall 2022	Utfall 2023	Prognos 2023	Budget 2023
Förtidsröster (Antal)		16 121			
Antal förtidsröster, andel (%)		49 %			
Antal förtidsröster Biblioteket		8 822			
Antal förtidsröster Alceahuset		3 978			

Nyckeltal	Utfall 2021	Utfall 2022	Utfall 2023	Prognos 2023	Budget 2023
Antal förtidsröster Ljusterö		972			
Antal förtidsröster Ingmarsö		101			

8.3 Valdeltagande - Fördjupande nyckeltal

Nyckeltal	Utfall 2021	Utfall 2022	Utfall 2023	Prognos 2023	Budget 2023
Förstagångsväljare som röstade i senaste kommunfullmäktigevalet, andel (%)	86	84	84		
Ej förstagångsväljare som röstade i senaste kommunfullmäktigevalet, andel (%)	85	82	82		
Utrikes födda som röstade i senaste kommunfullmäktigevalet, andel (%)	58	52	52		
Inrikes födda som röstade i senaste kommunfullmäktigevalet, andel (%)	91	90	90		
Invånare 18-29 år som är röstberättigande (antal)					
Invånare 18-29 år som röstade i senaste kommunfullmäktigevalet, andel (%)	80	77	77		
Invånare 30-49 år som är röstberättigande (antal)					
Invånare 30-49 år som röstade i senaste kommunfullmäktigevalet, andel (%)	83	78	78		
Invånare 50-64 år som är röstberättigande (antal)					
Invånare 50-64 år som röstade i senaste kommunfullmäktigevalet, andel (%)	89	87	87		
Invånare 65+ år som är röstberättigande (antal)	-				
Invånare 65+ år som röstade i senaste kommunfullmäktigevalet, andel (%)	87	85	85		

Nyckeltal	Utfall 2021	Utfall 2022	Utfall 2023	Prognos 2023	Budget 2023
Invånare med eftergymnasial utbildning som röstade i senaste kommunfullmäktigevalet, andel (%)	91	88	88		
Invånare med förgymnasial utbildning som röstade i senaste kommunfullmäktigevalet, andel (%)	78	75	75		
Invånare med gymnasial utbildning som röstade i senaste kommunfullmäktigevalet, andel (%)	87	83	83		